Инструкция пользователя услуги «Архив»
при просмотре с помощью приставок SIG

Прежде чем воспользоваться архивом на приставках SIG необходимо выполнить следующие действия:

1. При включении (рис.1) нажать кнопку «?».

Рисунок 1

2. Из открывшегося окна (рис.2) необходимо переписать IP-адрес приставки.

Рисунок 2

3. Записанный адрес необходимо ввести в адресную строку Web-браузера на компьютере, подключенном к тому же модему (маршрутизатору), что и IPTV-приставка.
4. В открывшемся окне (рис.3) необходимо ввести имя пользователя (username) и пароль (password). По умолчанию username *admin*, password *con344*.

Рисунок 3

5. В открывшемся окне (рис.4) необходимо перейти на вкладку «Administration»

Рисунок 4

6. В открывшемся окне (рис.5) необходимо перейти на страницу System

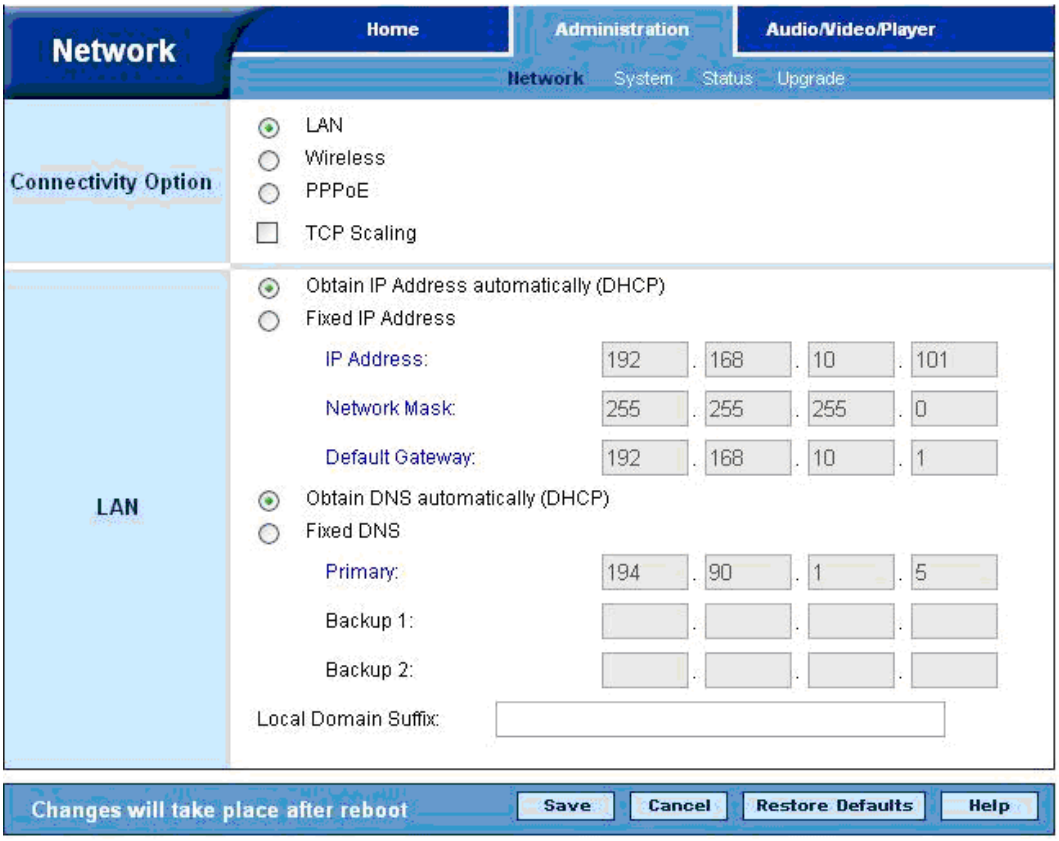

Рисунок 5

7. В открывшемся окне (рис.6) в строке Application URL необходимо ввести http://iptvn.idc.md и нажать кнопку Save внизу страницы.

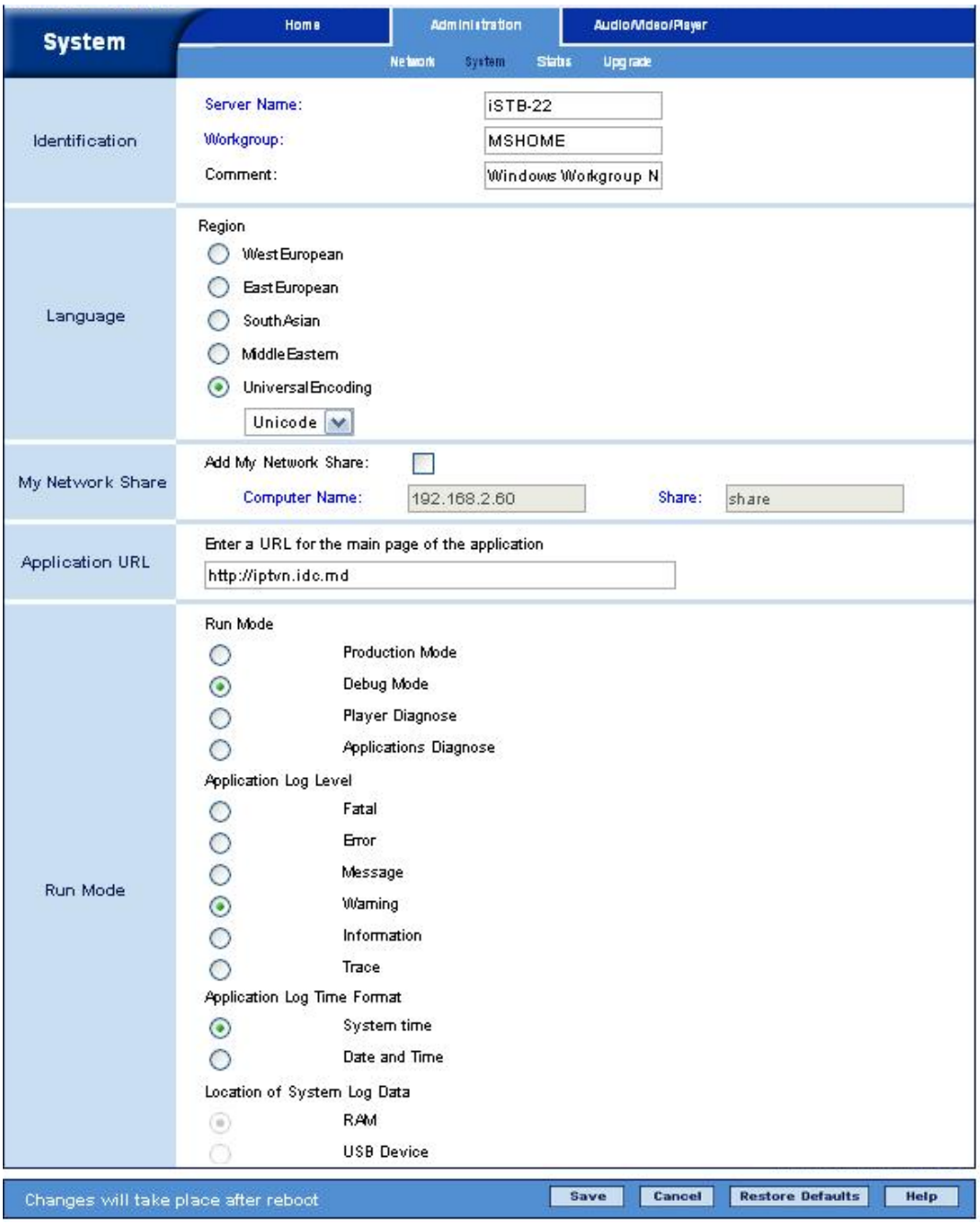

Рисунок 6

8. На вкладке Status (рис.7) необходимо нажать кнопку Restart Now

Рисунок 7

После выполнения настройки просмотр IP-ТВ будет доступен только после авторизации - ввода логина и пароля (Абонемента и Пароля) (рис.8), которые выдаются абоненту в Центре связи при заказе услуги IP-ТВ. Также свой логин и пароль можно посмотреть с помощью ИССА (https://my.idknet.com).

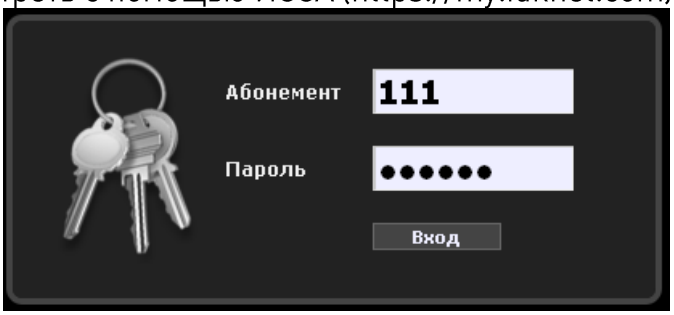

Рисунок 8

Для просмотра прошедшей передачи необходимо во время воспроизведения выбранного канала вызвать программу передач красной кнопкой на пульте.

Если на выбранном телеканале поддерживается функция «Архив», то в программе передач будут отображаться прошедшие программы. Рядом со временем трансляции таких программ отображается символ **R** (рис.9).

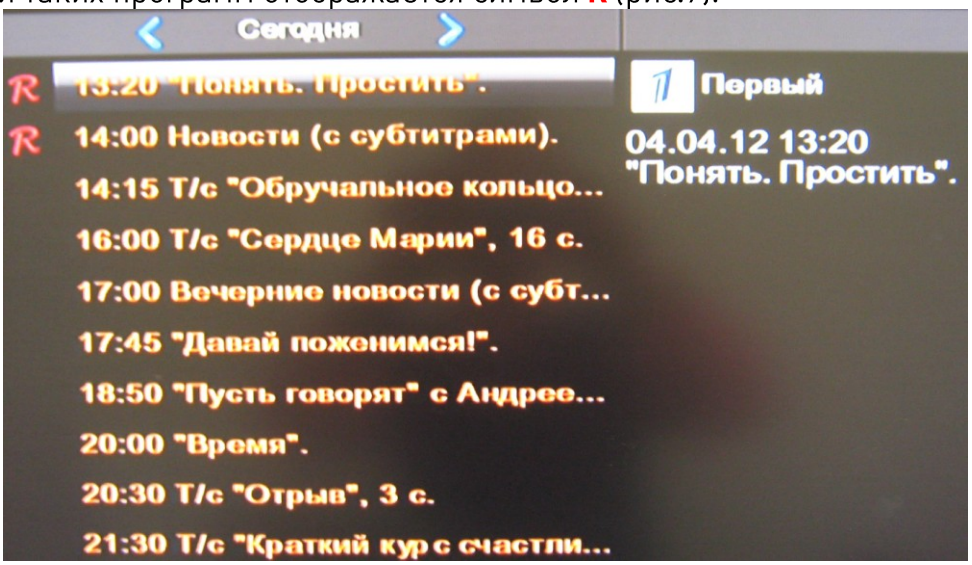

Рисунок 9

Для просмотра прошедшей передачи необходимо с помощью клавиш «Влево», «Вправо» выбрать день трансляции (выбранный день отображается вверху между стрелками **< >**, например, **<** Среда 14.03 **>**) затем кнопками «Вверх», «Вниз» выбрать нужную передачу и нажать на пульте «Enter». Через несколько секунд начнет воспроизводиться запись нужной передачи.

С помощью кнопки ⏯ вы можете останавливать и продолжать воспроизведение. Кнопками ⏮ ⏭ можно перемещаться на предыдущую или следующую передачу в архиве.

Желаем Вам приятного просмотра!